



ФЕДЕРАЛЬНАЯ СЛУЖБА
ГОСУДАРСТВЕННОЙ СТАТИСТИКИ

Промышленное производство в Брянской области



за январь-июнь 2022 года



ФЕДЕРАЛЬНАЯ СЛУЖБА
ГОСУДАРСТВЕННОЙ СТАТИСТИКИ

Оперативные данные по индексу промышленного производства

Брянской области

за январь- июнь 2022 года

- 01 ДИНАМИКА ОБЪЕМА ОТГРУЖЕННЫХ ТОВАРОВ СОБСТВЕННОГО ПРОИЗВОДСТВА (РАБОТ И УСЛУГ) ПО ВИДАМ ЭКОНОМИЧЕСКОЙ ДЕЯТЕЛЬНОСТИ
- 02 ПРОИЗВОДСТВО ОТДЕЛЬНЫХ ВИДОВ ПИЩЕВЫХ ПРОДУКТОВ
- 03 ПРОИЗВОДСТВО ОТДЕЛЬНЫХ ВИДОВ ПРОМЫШЛЕННОЙ ПРОДУКЦИИ





ДИНАМИКА ОБЪЕМА ОТГРУЖЕННЫХ ТОВАРОВ СОБСТВЕННОГО ПРОИЗВОДСТВА (РАБОТ И УСЛУГ) ПО ВИДАМ ЭКОНОМИЧЕСКОЙ ДЕЯТЕЛЬНОСТИ

ЯНВАРЬ - ИЮНЬ 2022г. К ЯНВАРЮ - ИЮНЮ 2021г., в %



126,9%

Добыча полезных ископаемых



125,8%

Обрабатывающие производства



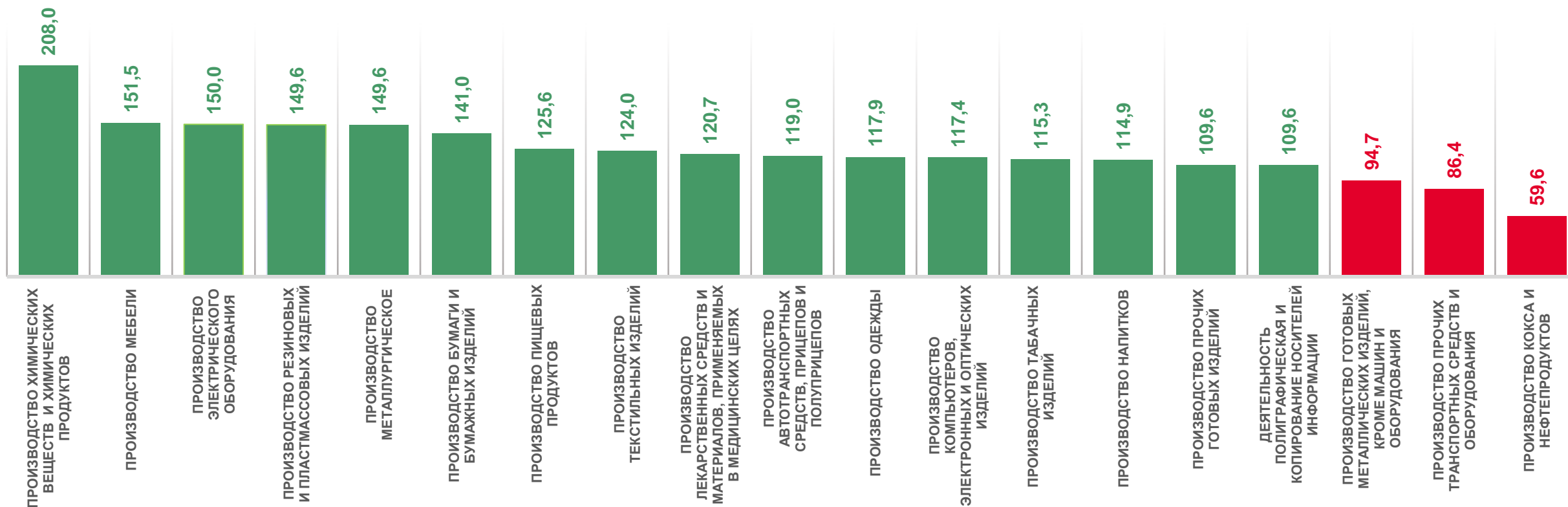
105,5%

Обеспечение электрической энергией, газом и паром; кондиционирование воздуха



92,7%

Водоснабжение; водоотведение, организация сбора и утилизации отходов, деятельность по ликвидации загрязнений





ПРОИЗВОДСТВО ОТДЕЛЬНЫХ ВИДОВ ПИЩЕВЫХ ПРОДУКТОВ

ЯНВАРЬ-ИЮНЬ 2022 ГОДА В % К ЯНВАРЮ-ИЮНЮ 2021 ГОДА

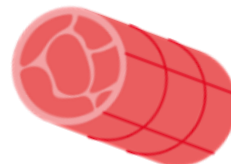


Свинина парная

15,3 тыс. тонн



118,4 %



Колбасные изделия

8,2 тыс. тонн



87,5%



Полуфабрикаты мясные

63,0 тыс. тонн



97,7 %



Сыры

22,1 тыс. тонн



101,7 %



Молоко, кроме сырого

36,0 тыс. тонн




98,7%





ПРОИЗВОДСТВО ОТДЕЛЬНЫХ ВИДОВ ПИЩЕВЫХ ПРОДУКТОВ

ЯНВАРЬ-ИЮНЬ 2022 ГОДА В % К ЯНВАРЮ-ИЮНЮ 2021 ГОДА



Мука пшеничная

25,7 тыс. тонн

117,7 %



Напитки безалкогольные прочие

1688,2 тыс. дкл

105,2 %



Рыба переработанная


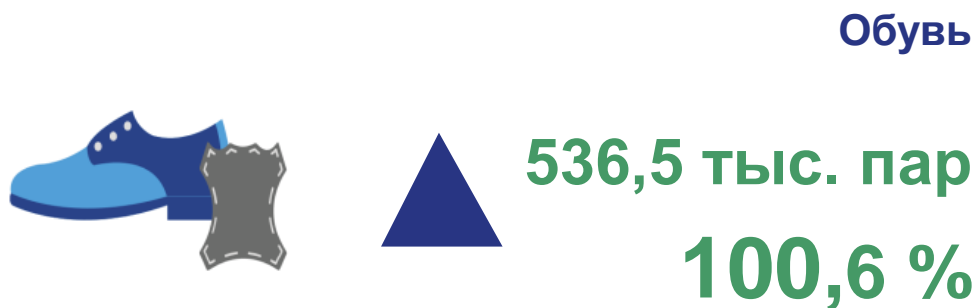
4,8 тыс. тонн

88,3 %



ПРОИЗВОДСТВО ОТДЕЛЬНЫХ ВИДОВ ПРОМЫШЛЕННОЙ ПРОДУКЦИИ

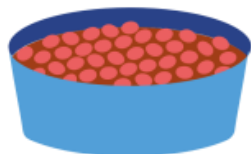
ЯНВАРЬ-ИЮНЬ 2022 ГОДА В % К ЯНВАРЮ-ИЮНЮ 2021 ГОДА





ПРОИЗВОДСТВО ОТДЕЛЬНЫХ ВИДОВ ПРОМЫШЛЕННОЙ ПРОДУКЦИИ

ЯНВАРЬ-ИЮНЬ 2022 ГОДА В % К ЯНВАРЮ-ИЮНЮ 2021 ГОДА



Комбикорма

302,7 тыс. тонн

95,4 %



Кирпич керамический
неогнеупорный строительный

18,3 млн. усл. кирпичей


112,3%



Лесоматериалы, продольно
Распиленные или расколотые

77,0 тыс. м³

94,7 %



Пар и горячая вода

3571,0 тыс. Гкал

105,3 %



Электроэнергия

57,1 млн. кВт.ч

147,4%

